

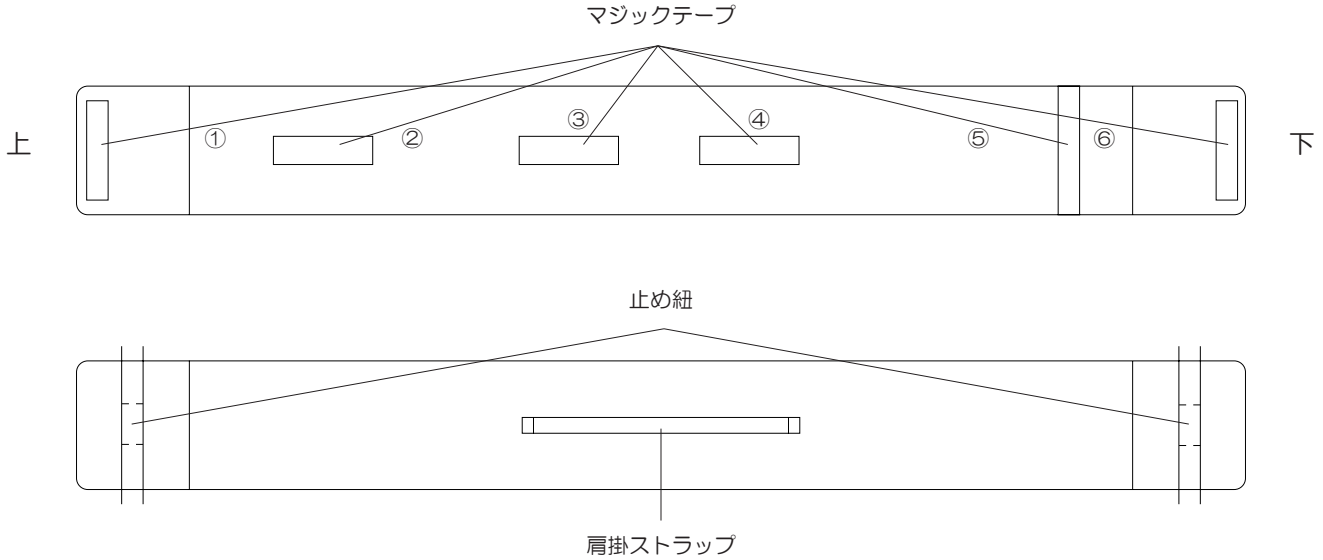
取扱説明書

この度は、ナテック製品をお買い上げいただきまして、誠にありがとうございました。ご使用前に本取扱説明書をお読みの上、正しくご使用ください。お読みになった後は保管して下さいようお願い致します。

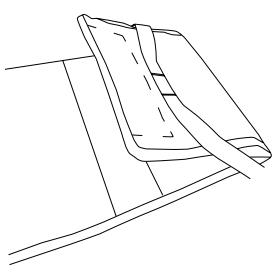
安全上のご注意

⚠ 注意 下記事項は、無視して誤った取扱いをすると、「傷害を負ったり、物的損害が想定される」内容を示しています。

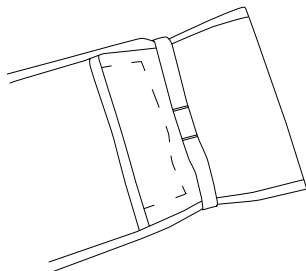
- 落下させる、無理に折り曲げる、引っ張ったりするなど強い衝撃は与えないで下さい。
- 分解・改造はしないで下さい。
- 収納の際は必ずテープがしっかりとまっている事、紐が締まっていることを確認して下さい。



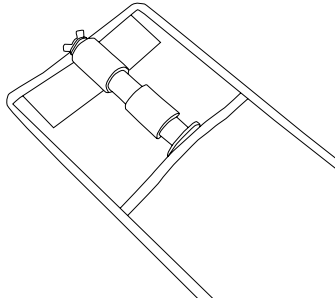
● 組立方法



マジックテープ⑤と⑥を重ね合わせる



止め紐を結ぶ



上からポール(NP45)・三脚(NPB)を入れる
※セット状態でも収納可能

マジックテープ①を②・③・④のいずれかに重ね合わせる
止め紐を結ぶ

マジックテープ①を②・③・④のいずれかに重ね合わせる事で長さ調節ができます。

NP45単体：④
NPB単体：④
NP45 + NPBセット：③
を推奨致します。

ポール(NP45)・三脚(NPB)を収納する際は必ず、全ての固定用ナットを締付けて下さい。

仕様

寸法	約2095mm × 180mm ※展開時
重量	約330g
生地	ナイロン生地に撥水加工